




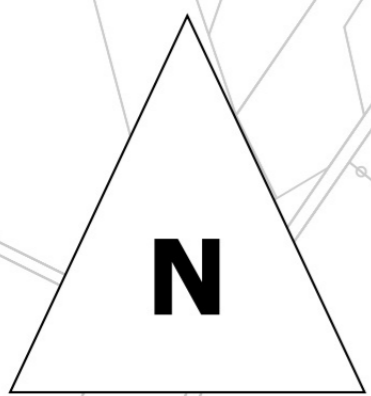
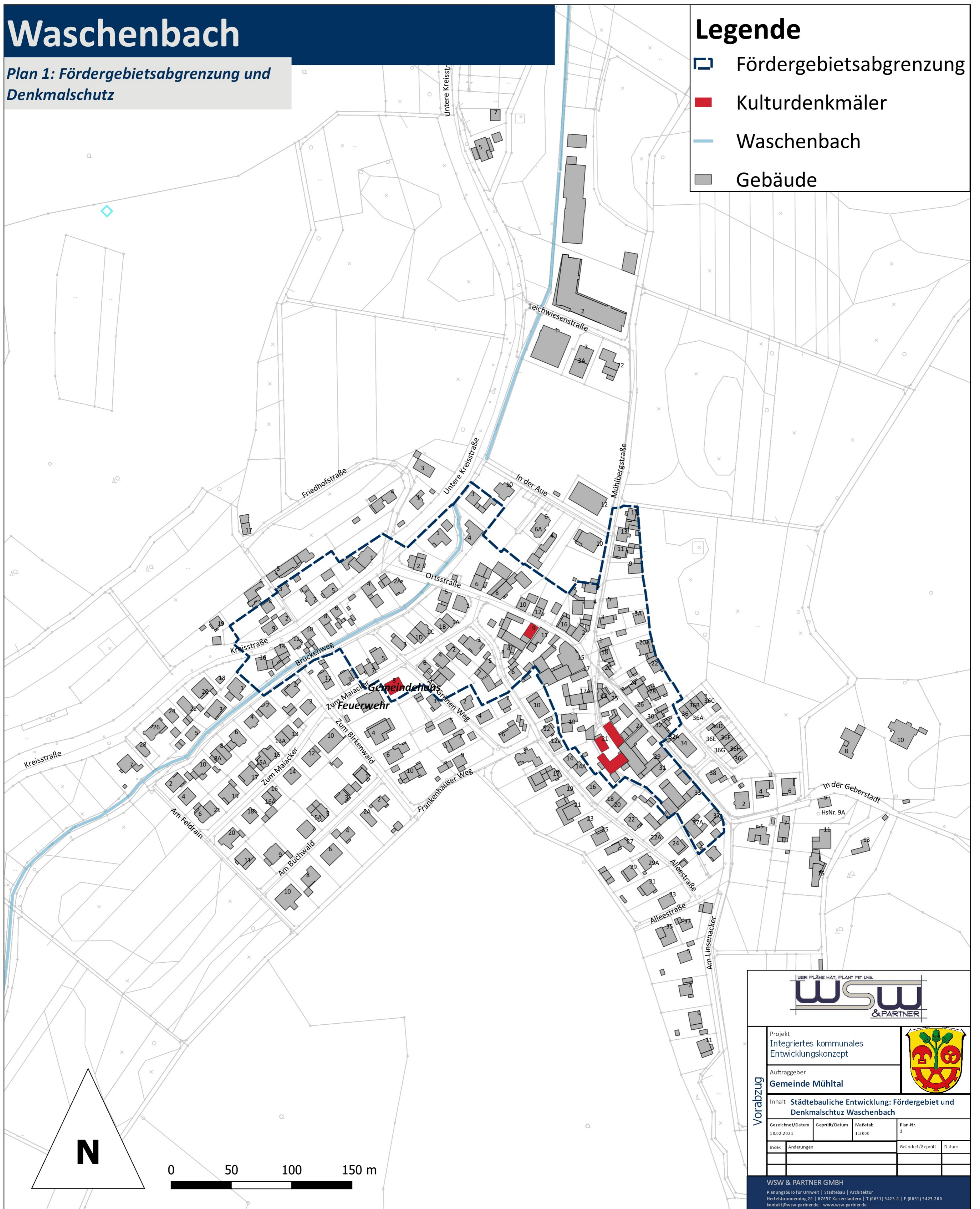


Waschenbach

Plan 1: Fördergebietsabgrenzung und Denkmalschutz

Legende

-  Fördergebietsabgrenzung
-  Kulturdenkmäler
-  Waschenbach
-  Gebäude



WER PLÄNE HAT, PLANT MIT UNS.

WSW & PARTNER

Vorabzug	Projekt Integriertes kommunales Entwicklungskonzept		
	Auftraggeber Gemeinde Mühlthal		
	Inhalt Städtebauliche Entwicklung: Fördergebiet und Denkmalschutz Waschenbach		
	Gezeichnet/Datum 18.02.2021	Geprüft/Datum	
Index	Änderungen		Geändert/Geprüft Datum

WSW & PARTNER GMBH
Planungsbüro für Umwelt | Städtebau | Architektur
Hertel-Drummening 23 | 67537 Kaiserslautern | T (0631) 3423-0 | F (0631) 3423-200
kontakt@wsw-partner.de | www.wsw-partner.de